



MUTFAKLARIN TEKTAŐI

MAESTRO

Quartz Design

by **GRANITAS**

Granitaş güvencesiyle kuvars taş...

Değişen dünya şartlarının bir yansıması olarak ülkemizde de inşaat malzemelerinin çeşitlenmesi, yeni ürünlerin moda olması doğrultusunda piyasa taleplerine gösterilen hassasiyet ile Granitaş da portföyünde çeşitliliğe giderek ürün gamına kuvarsta levha ürün üretimini katmıştır.


Başta mutfak tezgahları olmak üzere iç mekan dekorasyonunda yeni tercih haline gelen ve yaşam alanlarına benzersiz estetik katan kuvars taş, Maestro kalitesiyle yeniden hayat buldu.

Sektörünün öncü markası Granitaş tarafından Türkiye’de üretilen Maestro, zengin ürün yelpazesi, yenilikçi dizaynları kadar profesyonel hizmet kalitesi ile de kuvars taş segmentine yepyeni bir yön veriyor.

2022 yılının Mart ayında Aydın’da 30 bin metrekarelik alana kurulan modern tesisinde üretime başlayan Maestro, kuvarsta levha üretiminde sektöründe 15 yıl garantili plakalarını Türkiye’nin en geniş satış ağına sahip Granitaş’ın uzman ekibi tarafından satışa sunuyor.



Maestro'nun arkasındaki güvence...





MAESTRO 15 YIL GARANTİLİDİR

Maestro Quartz Design, mutfak ve banyo tezgahlarında kullanılmak üzere satın alınan ve kurulumu tamamlanmış olan tezgahlar ile ilgili, kullanıcıya ürünü, satın alındığı tarihten itibaren ONBEŞ (15) YIL süresince, Maestro Quartz Design fabrikasında üretilen levhalarda gözlemlenebilecek üretim hatasına karşı garanti eder. Bu garanti yalnızca, Maestro yetkili distribütörleri aracılığı ile satışı yapılan "A Kalite" ürünleri kapsar. Garanti, tüketici ürünü satın aldığı tarihten itibaren 6 ay içinde, satın alma faturası veya satış makbuzu (satın alma tarihini ve uygulayıcısını belirten) ile birlikte, www.maestroquartzdesign.com adresinde belirtilen "Maestro Quartz Design Garanti Kayıt Formu" doldurulduğunda, tümüyle geçerli olacaktır. Garanti kapsamından faydalanabilmek için, lütfen satın alma faturanızı ve garanti kayıt formunu doldurulduktan sonra geçerli olacak, garanti belgenizi birlikte saklayın. Maestro Quartz Design markalı ürününüzün garanti kapsamında bir kusuru olduğunu düşünüyor ve şikayet talebinde bulunmak istiyorsanız, lütfen faks, e-posta, telefon ve/veya mektup aracılığıyla garanti numaranızı da belirterek Maestro Quartz Design ile iletişime geçiniz. Maestro Quartz Design, yukarıdaki paragrafta belirtilen şartların yerine getirilmemesi durumunda veya tüketici tarafından verilen bilgiler yanlış, eksik veya okunaksız ise, ücretsiz garanti verme hizmetini sunmama hakkını saklı tutar.

Garanti Kapsamı

Bu garanti, ONBEŞ (15) YIL süresince* Maestro Quartz Design'ı, tüketici tarafından satın alınan ve üretim kusuru, Maestro tarafından tespit edilen ürünü, burada yer alan şartlar ve koşullar altında, aynı özelliklerde bir ürün ile değiştirmesini veya onarmasını zorunlu kılar.

Bu garanti, tüketici ya da ürünün son kullanıcısına ait, meskenin içine kalıcı olarak monte edilen Maestro Quartz Design tezgahları ve pano kaplama yüzeylerini kapsar. Maestro Quartz Design ürünlerinin, satın alma işlemi tamamlanmadan önce renk ve yüzey seçiminin yapılması, tezgah işçilik detaylarının netleştirilmesi gerekmektedir. Bu seçimlerin herhangi birinde yapılacak olan bir değişiklik garanti kapsamına girmeyeceğinden, önemlidir. Maestro Quartz Design ürünlerinin, işçilik ve montaj uygulamalarına ilişkin ayrıntıların verildiği

"Maestro Quartz Design İmalat ve Montaj" kılavuzunda belirtilen şekilde uygulanması gerekmektedir. Tezgah bakımının, "Maestro Quartz Design Bakım ve Koruma" kılavuzunda belirtilen şekilde yapılması, tezgahınızı ilk günkü yeniliği ile kullanmanıza imkan verecektir.


***Maestro Ürün Broşürünün, uygulayıcı firmadan mutlaka talep edilmesi ve Maestro Garanti Kayıt Formu'nun doldurulması gerekmektedir.**

Garanti Harici


Bu garanti, "Maestro Quartz Design İmalat ve Montaj" kılavuzunda belirtilen hususlar dışında uygulanmış, hatalı veya düzgün olmayan imalatı veya montajı kapsamaz. Renk değişimleri, ton, gölge, parçacık yapısı veya malzemede ki parlaklık düzeyi farklılıkları gibi ürünün farklı bileşenlerinde meydana gelen doğal değişimler, yüksek sıcaklık içeren mutfak kaplarının, tezgah yüzeyi ile teması, termal şok veya güçlü kimyasalların yüzeye dökülmesi sonrasında oluşan tahribatlar, darbe sonucu oluşan çatlama ve kırılmalar, uygulayıcı firma sorumluluğunda oluşan hatalar ve/veya düzgün yapılmamış işçilikten kaynaklanan sorunlar ve kötü kullanımdan kaynaklanabilecek sorunlar garanti kapsamı dışındadır.

Montaj gerçekleştirildikten sonra kullanıcı hatasıyla oluşan çatlaklar da yine bu garanti belgesinin kapsamında yer almaz. Doğal afetler, mücbir sebepler, diğer ürünler ile etkileşimden kaynaklanan hasarlar ya da Maestro Quartz Design'in kontrolü dışında gerçekleşen durumlar yüzünden oluşacak hasarlardan, Maestro Quartz Design sorumlu değildir. Bu garanti, Maestro Quartz Design tarafından düzgün bir şekilde doğrulaması yapılmadan onarılan ve / veya kullanılan ürünler için geçerli değildir. Ürün, Maestro Quartz Design'in önceden onay olmaksızın tamir ve/veya işlem görmesi durumunda garanti kapsamı dışında kalacaktır.













604
Amore






605
Norma





504
Fortuna





502
Figaro





501
Spring






301
Butterfly






304
Moonlight









506
Serenade






508
Daphne





602
Troja






607
Carmen





302
Atlantis






101
Aida






503
Opus






505
Winter





401
Boheme





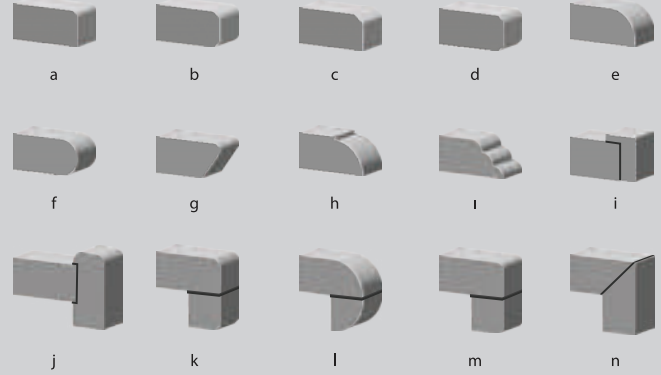
303
Elvira












204
Sonata

Kenar Profil Detayları



Mutfak tezgahlarında kenar bitiş profili olarak plakanın kalınlığı olan 2 cm uygulanabileceği gibi, 2+2 yapıştırılarak 4 cm kalınlıkta daha kalın bir profil elde etme imkanı vardır. Bu profil uygulamalarını konusunda profesyonel atölyelerimiz gerçekleştirebilmektedirler. Bu nedenle farklı kenar profil tercihlerinizi uygulamayı yapacak atölye ile görüşerek uzlaşma sağlanmalıdır.

TEKNİK ÖZELLİKLER

Özellikler	Test Metodu	Sonuçlar
 Aşınma Direnci	EN 14617-4:2012	A4
 Eğilme Sınıfı	EN 14617-2:2008	F4
 Darbe Direnci	EN 14617-9:2005	> 3.0 J
 Kimyasal Direnç	EN 14617-10:2012	C3
 Su Emme Sınıfı	EN 14617-1:2013	W3
 Leke Dayanımı	ASTM D 6329:2015	Derece 3 / Ranking 3
 Isıl Şok Direnci	EN 14617 - 6:2012	Max. %12,8

Levha ebatları 152x310 cm ve 160x320 cm. Levha kalınlıkları 15 mm., 20 mm., 30 mm.'dir.

MAESTRO ürünlerde renk, teknik özellikler ve ebatlarda değişim yapma hakkına sahiptir. Katalogta bulunan kuars görselleri stüdyo ortamında fotoğraflanmış olup, yüzeyin tüm özelliklerini yansıtmayabilir. Satın almadan önce plakanın yerinde görülerek incelenmesi tavsiye edilir.

MAESTRO ürünümüzü uzun süreli ve sağlıklı kullanmak istiyorsak:

Tezgahta meydana gelebilecek çatlamların sebepleri:

Mutfak dolaplarının genişleme veya başka sebeplerle hareket etmesi,

Sert çarpma veya darbeye maruz kalması,

Fırından veya ocaktan alınan tencere, tava, tepsi gibi mutfak gereçlerinin direk tezgaha konarak termal şok oluşturulması,

Köşe ve yüzeylere gelen sert darbeler, tezgah üzerinde yapılan kesme, doğrama işlemleri kuars malzemelerde çizilme ve aşınmalara neden olur,

Kuars malzemeler gözeneksiz yapılar oldukları için leke tutmazlar bu nedenle temizlikleri kolaydır.

Yüzeyde oluşacak lekeler: yağ, salça, çay gibi lekeler nemli bir bez ile kolayca temizlenir.

Kireç lekeleri: Günümüzde mutfak musluk suyunun içerdiği kireç kuars yüzeylere kalıntı bırakabilir. Bu lekelerin çözümü son derece pratik ve kolaydır. Kireç sökücü ürünü temizlemek istediğiniz yüzeye dökerek bir kaç dakika yüzeyde lekeye işlemlerini beklettikten sonra duru su ile durulanır.

Kuars tezgahtaki yağ lekeleri: bu durumda lekenin üzerine bulaşık deterjanı dökülerek birkaç dakika bekletilir, bulaşık süngerinin yumuşak kısmı ile leke yüzeyden kaybolana kadar yumuşak bir şekilde ovalanır, su ile durulanır ve kuru bir bez ile kurulanır.

Kuars tezgahta oluşan zor lekeler için sıvı bulaşık deterjanı veya çamaşır suyu katkılı jel deterjan lekenin üzerine dökülerek 1-2 dakika bekletilir, bulaşık süngerinin yumuşak kısmı ile fazla bastırmadan ovalanır, duru su ile durulanır ve kurulanır.

Meslektaşlarımıza çok yakınız.





Fabrika



Satış Merkezleri



Yetkili Satıcılar

MAESTRO
Quartz Design

by **GRANITAS**



+90 (216) 482 55 95 (pbx) +90 (216) 482 55 96
info@granitas.com www.maestroquartzdesign.com

maestroquartzdesign